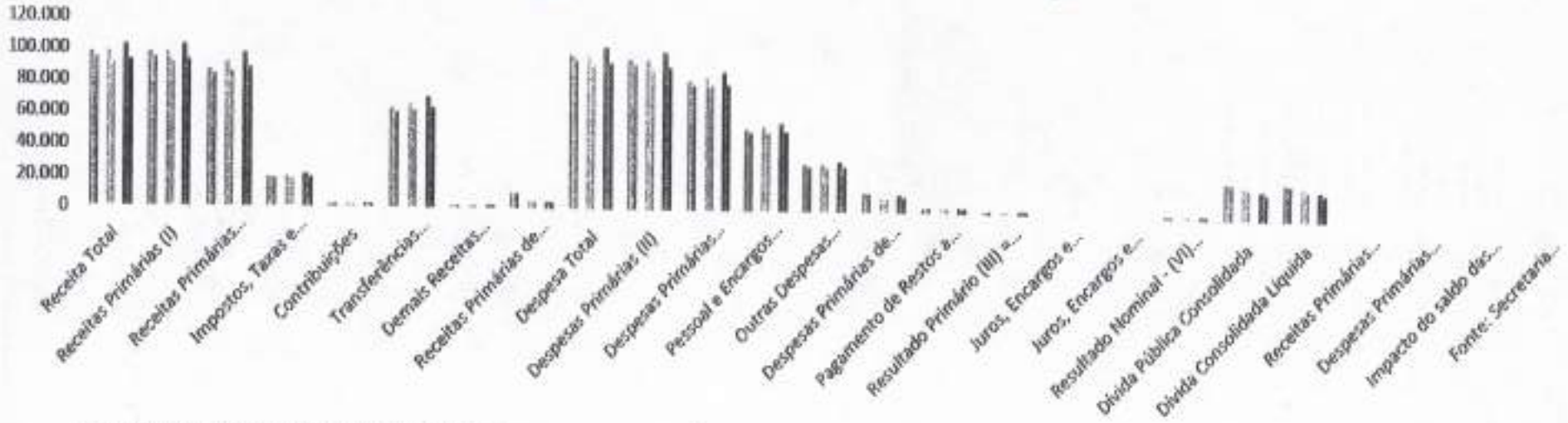


Título do Gráfico



II MUNICÍPIO DE TAMANDARÉ - PE PROJETO DE LEI DE DIRETRIZES ORÇAMENTÁRIAS ANEXO DE METAS FISCAIS METAS ANUAIS 2022 AMF - Demonstrativo 1 (LRF, Art. 4º § 1º) 2022 Valor Corrente (a)

III MUNICÍPIO DE TAMANDARÉ - PE PROJETO DE LEI DE DIRETRIZES ORÇAMENTÁRIAS ANEXO DE METAS FISCAIS METAS ANUAIS 2022 AMF - Demonstrativo 1 (LRF, Art. 4º § 1º) 2022 Valor Constante

IV MUNICÍPIO DE TAMANDARÉ - PE PROJETO DE LEI DE DIRETRIZES ORÇAMENTÁRIAS ANEXO DE METAS FISCAIS METAS ANUAIS 2022 AMF - Demonstrativo 1 (LRF, Art. 4º § 1º) 2022 % PIB (a/PIB) x 100

V MUNICÍPIO DE TAMANDARÉ - PE PROJETO DE LEI DE DIRETRIZES ORÇAMENTÁRIAS ANEXO DE METAS FISCAIS METAS ANUAIS 2022 AMF - Demonstrativo 1 (LRF, Art. 4º § 1º) 2022 % RCL (a/RCL) x 100

VI MUNICÍPIO DE TAMANDARÉ - PE PROJETO DE LEI DE DIRETRIZES ORÇAMENTÁRIAS ANEXO DE METAS FISCAIS METAS ANUAIS 2022 AMF - Demonstrativo 1 (LRF, Art. 4º § 1º) 2023 Valor Corrente (b)





MUNICÍPIO DE TAMANDARÉ - PE
LEI DE DIRETRIZES ORÇAMENTÁRIAS
ANEXO DE METAS FISCAIS
METAS ANUAIS
2022

R\$ milhares

AMF - Decreto nº 1.317, Art. 4º § 1º

ESPECIFICAÇÃO	2022				2023				2024			
	Valor Corrente (a)	Valor Constante	% PIB (a/PIB) x 100	% RCL (a/RCL) x 100	Valor Corrente (b)	Valor Constante	% PIB (b/PIB) x 100	% RCL (b/RCL) x 100	Valor Corrente (c)	Valor Constante	% PIB (c/PIB) x 100	% RCL (c/RCL) x 100
Receita Total	98.425	94.849	0,04	112,07	98.089	92.091	0,04	106,24	103.251	93.334	0,04	105,13
Receitas Primárias (I)	98.352	94.778	0,04	111,98	98.581	92.019	0,04	106,15	103.188	93.281	0,04	105,04
Receitas Primárias Correntes	87.754	84.585	0,04	98,92	92.799	86.613	0,04	99,92	98.135	88.710	0,04	99,92
Impostos, Taxas e Contribuições de Melhoria	19.258	18.559	0,01	21,93	20.368	19.008	0,01	21,93	21.537	19.468	0,01	21,93
Contribuições	2.886	2.781	0,00	3,29	3.052	2.840	0,00	3,29	3.227	2.917	0,00	3,29
Transferências Correntes	63.200	60.904	0,03	71,98	66.634	62.378	0,03	71,96	70.677	63.889	0,03	71,96
Demais Receitas Primárias Correntes	2.410	2.322	0,00	2,74	2.548	2.378	0,00	2,74	2.855	2.436	0,00	2,74
Receitas Primárias de Capital	10.598	10.213	0,00	12,07	5.792	5.408	0,00	6,24	5.034	4.551	0,00	5,13
Despesa Total	98.425	94.849	0,04	112,07	98.089	92.091	0,04	106,24	103.251	93.334	0,04	105,13
Despesas Primárias (II)	95.488	92.019	0,04	108,72	95.580	89.209	0,04	102,91	100.080	90.488	0,04	101,90
Despesas Primárias Correntes	82.511	79.514	0,04	93,95	85.353	79.872	0,04	91,91	88.248	79.770	0,04	89,85
Pessoal e Encargos Sociais	52.275	50.376	0,02	59,52	54.144	50.534	0,02	58,30	56.012	50.633	0,02	57,03
Outras Despesas Correntes	30.236	29.138	0,01	34,43	31.219	29.138	0,01	33,61	32.234	29.138	0,01	32,82
Despesas Primárias de Capital	12.977	12.508	0,01	14,78	10.218	9.537	0,00	11,00	11.834	10.697	0,01	12,05
Pagamento de Restos a Pagar de Despesas Primárias	4.078	3.928	0,00	4,84	4.222	3.940	0,00	4,55	4.359	3.940	0,00	4,44
Resultado Primário (III) = (I - II)	2.863	2.759	0,00	3,26	3.011	2.810	0,00	3,24	3.090	2.793	0,00	3,15
Juros, Encargos e Variações Monetárias Ativas (IV)	73	70	0,00	0,08	77	72	0,00	0,08	82	74	0,00	0,08
Juros, Encargos e Variações Monetárias Passivas (V)	252	243	0,00	0,29	268	251	0,00	0,29	286	259	0,00	0,29
Resultado Nominal - (VI) = (III + (IV - V))	2.684	2.566	0,00	3,08	2.819	2.631	0,00	3,04	2.895	2.608	0,00	2,94
Dívida Pública Consolidada	24.125	23.249	0,01	27,47	21.831	20.189	0,01	23,28	19.248	17.309	0,01	19,60
Dívida Consolidada Líquida	24.074	23.198	0,01	27,41	21.578	20.139	0,01	23,23	19.193	17.360	0,01	19,54
Receitas Primárias advindas de PPP (VII)	0	0	0,00	0,00	0	0	0,00	0,00	0	0	0,00	0,00
Despesas Primárias geradas por PPP (VIII)	0	0	0,00	0,00	0	0	0,00	0,00	0	0	0,00	0,00
Impacto do selo das PPPs (IX) = (VII - VIII)	0	0	0,00	0,00	0	0	0,00	0,00	0	0	0,00	0,00

Fonte: Secretaria Municipal de Finanças.



PIB - Produto Interno Bruto.

Notas Explicativas:

- 1 - No exercício financeiro de 2019 o valor do PIB de Pernambuco foi de R\$ 205 bilhões em valores correntes, crescimento de 1,9% em relação ao ano anterior. Fonte: CONDEPE - FIDEM, publicado no site www.condepedem.pe.gov.br e IBGE.
- 2 - O valor do PIB de Pernambuco de 2020 foi de R\$ 204,5 bilhões em valores correntes e apresentou decréscimo de -1,4% em relação ao ano anterior. Fonte: CONDEPE - FIDEM, publicado em 05/03/2021 no site www.condepedem.pe.gov.br.
- 3 - Considerando a inexistência de projeções oficiais do Estado de Pernambuco para os exercícios de 2021, 2022, 2023 e 2024, os valores projetados para os períodos em tela, foram baseados no valor do PIB Estadual do exercício de 2020, adicionado a previsão da taxa de crescimento do PIB Nacional, conforme quadro demonstrativo abaixo:

Ano	Taxa de Crescimento do PIB %	Valor em Bilhões (R\$)
2019	1,90%	205.000.000
2020	-1,40%	204.500.000
2021	5,18%	215.093.100
2022	2,10%	219.610.055
2023	2,50%	225.100.308
2024	2,50%	230.727.814

Fonte: Agência CONDEPE/FIDEM (Publicado em 05/03/2021)

IBGE

Banco Central do Brasil - BCB - Fidejuro Focus (Publicado em 02/07/2021)

Fator de Crescimento Real do PIB Nacional.

Notas Explicativas:

- 4 - O referido Fator é obtido a partir da média geométrica das taxas de crescimento real do PIB nacional nos últimos oito anos, conforme art. 7º da Portaria STN nº 8, de 5 de janeiro de 2017.
- 5 - A partir de abril de 2021, considerando revisões pelo IBGE e a publicação do PIB de 2020, o Fator de Atualização a ser utilizado é de -0,391478306%, calculado conforme tabela abaixo:

Fator de Crescimento Real do PIB Nacional

Ano	2013	2014	2015	2016	2017	2018	2019	2020	Média Geométrica
Crescimento do PIB	1,0300482287	1,0050385574	0,9845423651	0,9872408309	1,0132286905	1,0176366576	1,0141115299	0,9594035173	0,99608521694

Fonte: IBGE, publicado em 01 de abril de 2021.

Receita Corrente Líquida:

Notas Explicativas:

- 6 - A Receita Corrente Líquida (RCL) é projetada mediante a aplicação do Fator de Atualização sobre a receita corrente líquida do período de 12 (doze) meses findos no mês de referência (§ 6º do art. 7º da RSF nº 43/2001). Para os exercícios de 2022, 2023 e 2024, o Fator de Atualização utilizado é de -0,391478306%, conforme publicado pelo IBGE em 01 de abril de 2021.

Variável	RCL Projetada		
	2022	2023	2024
Receita Corrente Líquida - RCL	87.827	92.877	96.217

Metodologia do Cálculo

RCL Projetada = (RCL anoX * 0,99608521694)

Onde, RCL AnoX = [Receitas Correntes - (Contrib. do Servidor para o Plano de Previdência + Compensação Financ. entre Regimes Previdenciários + Dedução de Receita para Formação do FUNDEC)]





O cálculo das metas foi realizado considerando-se o seguinte cenário macroeconômico:

VARIÁVEIS	2023	2024
PIB estimado (crescimento % anual)	2,10%	2,50%
Inflação Média (% anual) projetada com base no Índice IPCA	3,77%	3,25%

Metodologia de Cálculo dos Valores Constantes:

	2022	2023	2024
Valor Corrente /	1,0377	1,0714	1,1082

Séries históricas dos indicadores IPCA, PIB e SELIC



Fonte: Agência CONCEP/FITIZ/M (PIB DE 2019 a 2020); IBGE - BACEN (Metadados Focus PIB NACIONAL, 2021, 2022, 2023 e 2024).
 ** PIB de Pernambuco real de 2019 a 2020, estimado de 2022 a 2024, pelo crescimento do PIB Nacional, conforme Manual de Demonstrativos Fiscais, 12ª edição, aprovado pela Portaria S/N nº 824 de 03 de julho de 2021.





MUNICÍPIO DE TAMANDARÉ - PE

1 - Metodologia e Memória de Cálculo das Metas Anuais para as receitas do Município

TOTAL DAS RECEITAS

ESPECIFICAÇÃO	R\$ milhares		
	Realizado 2019	Realizado 2020	Realizado 2021
RECEITAS CORRENTES (I)	76.800	78.288	82.367
Receita de Impostos, Taxas e Contribuições de Melhoria	13.751	18.361	18.190
IPTU	5.347	5.470	5.062
ISQN	1.864	3.144	2.390
Receita da Dívida Ativa	1.939	1.528	1.866
Demais Receitas	4.481	7.208	5.016
Receitas de Contribuições	1.367	2.480	2.728
Contribuição para o Custeio de Serviços de Iluminação Pública	1.367	2.480	2.728
Demais Receitas	-	-	-
Receita Patrimonial	133	82	88
Aplicações Financeiras	133	82	88
Outras Receitas Patrimoniais	-	-	-
Transferências Correntes	52.307	55.376	56.826
Cota-Parte do FPM	18.277	18.508	17.383
Cota-Parte do ITR	10	10	11
Cota-Parte do FEP	283	292	314
Transf. de Recursos do SUS - FMS	7.211	8.498	10.584
FUNDES	17.528	18.484	20.488
Cota-Parte do ICMS	8.898	8.854	7.938
Cota-Parte do IPVA	587	652	725
Cota-Parte do IPI	34	32	24
Cota-Parte do CIDE	23	18	21
Outras Transferências Correntes	3.487	5.988	2.009
Outras Receitas Correntes	2.812	2.048	2.278
RECEITA DE CAPITAL (II)	173	1.397	1.600
Operações de Crédito	-	-	-
Alienação de Bens	-	-	-
Amortização de Empréstimos	-	-	-
Transferências de Capital	-	-	-
Outras Receitas de Capital	173	1.397	1.600
RECEITAS INTRA-ORÇAMENTÁRIAS CORRENTES (III)	-	-	-
RECEITAS INTRA-ORÇAMENTÁRIAS DE CAPITAL (IV)	-	-	-
RECEITA TOTAL (V) = (I)+(II)+(IV)	76.973	77.683	84.787

Notas Explicativas:

1 - Os valores apresentados nos exercícios de 2019 e 2020, compõem a série histórica de arrecadação utilizada nas projeções de receitas para os anos seguintes.

2 - Durante o processo de elaboração desta Lei de Diretrizes Orçamentárias - LDO, apesar da crise econômica derivada da crise sanitária do novo coronavírus e suas necessárias medidas de isolamento social, a recuperação econômica, após a flexibilização, associada às receitas extraordinárias repassadas pelo Governo Federal no decorrer de 2020, mitigaram os efeitos da pandemia na arrecadação dos estados e municípios e, consequentemente, as projeções de receita de 2021 e dos próximos anos. Apesar da existência de campanhas de vacinação contra a COVID-19, há ainda escassez de vacinas, o que impacta diretamente na velocidade de retomada da atividade econômica. Neste ritmo, grande parcela da população economicamente ativa deverá ser vacinada somente no primeiro semestre de 2022, prolongando o impacto da pandemia na atividade econômica. Por este motivo, a projeção de arrecadação do ano de 2021, foi realimentada para ajustar-se ao novo cenário econômico.



ESPECIFICAÇÃO	PREVISÃO - R\$ milhares		
	2022	2023	2024
RECEITAS CORRENTES (I)	87.827	82.977	88.217
Receita de Impostos, Taxas e Contribuições de Melhoria	19.268	20.368	21.887
IPTU	8.480	8.821	7.213
ISQN	2.528	2.670	2.886
Receita da Dívida Ativa	1.797	1.801	2.010
Demais Receitas	8.488	8.874	9.880
Receitas de Contribuições	2.888	3.082	3.227
Contribuição para o Custeio do Serviço de Iluminação Pública	2.888	3.082	3.227
Demais Receitas	-	-	-
Receta Patrimonial	73	77	82
Aplicações Financeiras	73	77	82
Outras Receitas Patrimoniais	-	-	-
Transferências Correntes	63.200	60.804	70.877
Cota-Parte do FPM	18.371	18.428	20.948
Cota-Parte do ITR	12	12	15
Cota-Parte do FEP	392	361	371
Transf. de Recursos do SUS - FMS	11.184	11.828	12.808
FUNDEC	21.870	22.918	24.239
Cota-Parte do ICMS	8.084	8.548	8.041
Cota-Parte do IPVA	788	812	848
Cota-Parte do IPM	28	27	29
Cota-Parte do GIDE	22	24	25
Outras Transferências Correntes	2.730	2.887	3.083
Outras Receitas Correntes	2.410	2.548	2.898
RECEITA DE CAPITAL (II)	10.588	8.782	8.734
Operações de Crédito	-	-	-
Alienação de Bens	-	-	-
Amortização de Empréstimos	-	-	-
Transferências de Capital	10.588	8.782	8.734
Outras Receitas de Capital	-	-	-
RECEITAS INTRA-ORÇAMENTÁRIAS CORRENTES (III)	-	-	-
RECEITAS INTRA-ORÇAMENTÁRIAS DE CAPITAL (IV)	-	-	-
RECEITA TOTAL (V) = (I)+(II)+(III)+(IV)	98.415	91.759	96.951



Notas Explicativas:

3 - Os parâmetros utilizados para se chegar aos valores projetados foram baseados na taxa de inflação do Índice de Preços ao Consumidor (IPCA), na taxa de crescimento do PIB e nas ações econômico-financeiras e administrativas, que serão tomadas por este município, para obter uma melhoria na fiscalização e obtenção de recursos financeiros para os exercícios futuros. Assim, as projeções para 2021, 2022, 2023 e 2024 considerando-se a taxa de inflação do IPCA prevista respectivamente em 8,07%, 3,77%, 3,26% e 3,25%, bem como as projeções da taxa de crescimento do PIB para 2021, 2022, 2023 e 2024 com os respectivos percentuais de 5,16%, 2,10%, 2,80% e 2,50%, demonstram um cenário retomada da economia para o ano de 2021 e um tímido crescimento econômico para os anos de 2022, 2023 e 2024.

La - Metodologia e Memória de Cálculo das Principais Fontes de Receita

4 - As receitas orçamentárias para os exercícios de 2022, 2023 e 2024, foram estimadas considerando-se o histórico da arrecadação, projeções de indicadores econômicos, a legislação pertinente e especificidades de cada uma das receitas.

Nas estimativas desta LDO foram utilizados os modelos sugeridos pelo Manual de Demonstrativos Fiscais 12ª edição, aprovado pela Portaria STN nº 824 de 08 de julho de 2021. Basicamente dois modelos de projeções foram selecionados: Modelo Média (3-1) e Modelo Sazonal.

O primeiro modelo foi utilizado nas projeções de arrecadações que são praticamente constantes ao longo dos meses, cujo a série temporal baseia-se na média de arrecadação do ano anterior, refletindo o comportamento da receita para os anos seguintes.

Já o segundo modelo, foi utilizado nas receitas das quais a arrecadação não se distribui de forma uniforme ao longo do exercício. O modelo sazonal estima a receita aplicando os índices econômicos de forma mensal, evitando possíveis distorções causadas pela sazonalidade ou algum efeito de legislação, logo, o modelo leva em consideração a arrecadação mensal na projeção.

Receitas como o Imposto Predial e Territorial Urbano (IPTU) e o Imposto Sobre a Propriedade de Veículos Automotores (IPVA), são exemplos de receitas com séries históricas sazonais, influenciadas principalmente por suas legislações específicas que definem calendários de pagamentos em determinado período do ano.

As tabelas a seguir resumem as principais variações sobre as receitas estimadas na elaboração da LDO de 2022.

Receita de Impostos, Taxas e Contribuições de Melhoria

Metas Anuais	VALOR NOMINAL - R\$ milhares	VARIACAO %
2019	13.751	-
2020	18.351	28,81%
2021	18.190	11,25%
2022	18.258	5,87%
2023	20.386	8,75%
2024	21.337	5,75%

Imposto sobre Propriedade Territorial Predial e Urbana - IPTU

Metas Anuais	VALOR NOMINAL - R\$ milhares	VARIACAO %
2019	5.347	-
2020	5.478	2,41%
2021	6.092	11,25%
2022	6.450	5,87%
2023	8.821	8,75%
2024	7.213	5,75%

Imposto Sobre Serviços de Qualquer Natureza - ISSQN

Metas Anuais	VALOR NOMINAL - R\$ milhares	VARIACAO %
2019	1.954	-
2020	2.144	9,68%
2021	2.586	11,25%
2022	2.525	8,87%
2023	2.870	8,75%
2024	2.834	8,75%



Receita da Dívida Ativa

Metas Anuais	VALOR NOMINAL - R\$ milhares	VARIACAO %
2019	1.938	-
2020	1.823	-21,20%
2021	1.898	11,25%
2022	1.797	5,87%
2023	1.901	5,75%
2024	2.010	5,75%

Contribuição para o Custeio do Serviço de Iluminação Pública

Metas Anuais	VALOR NOMINAL - R\$ milhares	VARIACAO %
2019	1.667	-
2020	2.450	44,37%
2021	2.726	11,25%
2022	2.896	5,87%
2023	3.062	5,75%
2024	3.227	5,75%

Cota-Parte do Fundo de Participação dos Municípios

Metas Anuais	VALOR NOMINAL - R\$ milhares	VARIACAO %
2019	18.277	-
2020	16.986	-4,17%
2021	17.363	11,25%
2022	18.371	5,87%
2023	19.428	5,75%
2024	20.546	5,75%

Imposto sobre a Propriedade Territorial Rural - ITR

Metas Anuais	VALOR NOMINAL - R\$ milhares	VARIACAO %
2019	10	-
2020	10	0,00%
2021	11	11,25%
2022	12	5,87%
2023	12	5,75%
2024	13	5,75%

Fundo Especial do Petróleo - FEP

Metas Anuais	VALOR NOMINAL - R\$ milhares	VARIACAO %
2019	283	-
2020	282	-0,35%
2021	314	11,25%
2022	332	5,87%
2023	361	5,75%
2024	371	5,75%

Transferências de Recursos do SUS

Metas Anuais	VALOR NOMINAL - R\$ milhares	VARIACAO %
2019	7.213	-
2020	8.488	31,89%
2021	10.864	11,25%
2022	11.184	5,87%
2023	11.828	5,75%
2024	12.508	5,75%

Fundo de Manutenção e Desenvolvimento da Educação Básica e de Valorização dos Profissionais da Educação

Metas Anuais	VALOR NOMINAL - R\$ milhares	VARIACAO %
2019	17.328	-
2020	16.254	-6,20%
2021	20.493	24,22%
2022	21.670	5,87%
2023	22.918	5,78%
2024	24.233	5,75%

Imposto sobre Circulação de Mercadorias e Prestação de Serviços - ICMS

Metas Anuais	VALOR NOMINAL - R\$ milhares	VARIACAO %
2019	8.858	-
2020	8.884	0,27%
2021	7.836	-11,25%
2022	8.084	3,17%
2023	8.549	5,75%
2024	9.041	5,75%

Imposto sobre a Propriedade de Veículos Automotores - IPVA

Metas Anuais	VALOR NOMINAL - R\$ milhares	VARIACAO %
2019	587	-
2020	652	11,07%
2021	725	11,25%
2022	788	8,67%
2023	812	2,91%
2024	859	5,75%

Imposto de Produtos Industrializados - IPI

Metas Anuais	VALOR NOMINAL - R\$ milhares	VARIACAO %
2019	34	-
2020	22	-35,29%
2021	24	11,25%
2022	28	16,67%
2023	27	-3,57%
2024	29	7,41%

Contribuições de Intervenção no Domínio Econômico - CIDE

Metas Anuais	VALOR NOMINAL - R\$ milhares	VARIACAO %
2019	23	-
2020	19	-17,39%
2021	21	11,25%
2022	22	4,76%
2023	24	9,09%
2024	25	4,17%

Outras Receitas Correntes

Metas Anuais	VALOR NOMINAL - R\$ milhares	VARIACAO %
2019	2.912	-
2020	2.046	-29,74%
2021	2.278	11,35%
2022	2.410	5,87%
2023	2.548	5,75%
2024	2.695	5,75%





Receitas de Capital


Metas Anuais	VALOR NOMINAL - R\$ milhares	VARIACAO %
2019	173	-
2020	1.387	707,5%
2021	1.900	36,01%
2022	10.888	467,9%
2023	5.782	-46,85%
2024	5.034	-13,08%

Notas Explicativas:
 6 - As receitas de Capital tem como base as transferências de recursos do convênios. As projeções para os exercícios de 2022, 2023 e 2024 são fundamentadas em estimativas de transferências voluntárias por meio de convênios e contratos de repasse vindos da União e do Estado.

6.1. Composição das receitas totais - 2022



6.2 Participação do FPM e Transferências do SUS nas Transferências Correntes - 2022



Notas Explicativas: Do montante previsto para as Transferências Correntes R\$ 85.200.000,00 em 2022, R\$ 19.371.000,00 compõe o FPM e R\$ 11.184.000,00 compõe as Transferências do SUS.



TAMANDARÉ
UM NOVO TEMPO PARA NOSSA CENTE

MUNICÍPIO DE TAMANDARÉ - PE

II - Metodologia e Memória de Cálculo das Metas Anuais para as despesas do Município

TOTAL DAS DESPESAS

CATEGORIA ECONÔMICA E GRUPOS DE NATUREZA DE DESPESA	R\$ milhares		
	Realizada 2019	Realizada 2020	Reestimado 2021
DESPESAS CORRENTES (I)	69.287	72.472	79.807
Pessoal e Encargos Sociais	38.574	43.325	50.133
Juros e Encargos da Dívida	122	222	236
Outras Despesas Correntes	30.591	28.925	29.138
DESPESAS DE CAPITAL (II)	1.714	3.187	5.280
Investimentos	1.245	2.488	2.758
Inversões Financeiras	-	300	-
Amortização da Dívida	489	401	2.524
RESERVA DE CONTINGÊNCIA (III)	-	-	-
RESERVA DO RPPS (IV)	-	-	-
DESPESAS INTRA-ORÇAMENTÁRIAS CORRENTES (V)	-	-	-
DESPESAS INTRA-ORÇAMENTÁRIAS DE CAPITAL (VI)	-	-	-
DESPESA TOTAL (VII) = (I+II+III+IV+V+VI)	71.001	75.659	84.787

CATEGORIA ECONÔMICA E GRUPOS DE NATUREZA DE DESPESA	PREVISÃO - R\$ milhares		
	2022	2023	2024
DESPESAS CORRENTES (I)	82.784	85.831	88.532
Pessoal e Encargos Sociais	52.275	54.144	58.012
Juros e Encargos da Dívida	252	269	288
Outras Despesas Correntes	30.258	31.219	32.234
DESPESAS DE CAPITAL (II)	14.877	12.051	13.888
Investimentos	11.993	9.231	10.801
Inversões Financeiras	-	-	-
Amortização da Dívida	2.884	2.820	2.885
RESERVA DE CONTINGÊNCIA (III)	984	987	1.033
RESERVA DO RPPS (IV)	-	-	-
DESPESAS INTRA-ORÇAMENTÁRIAS CORRENTES (V)	-	-	-
DESPESAS INTRA-ORÇAMENTÁRIAS DE CAPITAL (VI)	-	-	-
DESPESA TOTAL (VII) = (I+II+III+IV+V+VI)	98.425	98.669	103.251

Notas Explicativas:

- 1 - Os valores projetados para outras despesas correntes foram baseados na projeção da taxa de inflação do Índice de Preços ao Consumidor (IPCA) de 3,77, 3,25% e 3,25% para os respectivos exercícios de 2022, 2023 e 2024.
- 2 - Estimativa referente aos valores das despesas de transferências intra-orçamentárias relativos à operação entre órgãos, fundos e entidades integrantes dos orçamentos fiscal e da seguridade social, seguiram, conforme Manual de Demonstrativos Fiscais 12ª edição, aprovado pela Portaria STN nº 924 de 08 de julho de 2021.
- 3 - A reserva do RPPS corresponde ao superávit gerado pela diferença entre Receitas Previstas (incluindo as receitas Intra-orçamentárias recebidas pelo RPPS) e Despesas Previdenciárias fixadas na Lei Orçamentária Anual, que será utilizado para pagamentos previdenciários futuros.





- Metodologia de Memória de Cálculo para as despesas do Município

Pessoal e Encargos Sociais

Metas Anuais	VALOR NOMINAL - R\$ milhares	VARIAÇÃO %
2019	38.574	-
2020	43.325	12,32%
2021	50.133	15,71%
2022	52.275	4,27%
2023	54.144	3,57%
2024	56.012	3,45%

Notas Explicativas:
 - Na projeção para despesas de pessoal considerou-se o aumento do salário mínimo nacional em relação a 2021 R\$ 1.100,00, estimado para 2022 em R\$ 1.147,00, conforme previsto no PLDO 2022 da União.
 - As despesas intra-orçamentárias compõem os valores projetados da Despesa com Pessoal, relativo as operações entre órgãos, fundos e entidades integrantes dos orçamentos fiscal e da seguridade social.

Juros e Encargos da Dívida

Metas Anuais	VALOR NOMINAL - R\$ milhares	VARIAÇÃO %
2019	122	-
2020	222	81,97%
2021	236	6,50%
2022	252	6,75%
2023	269	6,80%
2024	288	6,50%

Notas Explicativas:
 1 - A projeção para o pagamento de juros e encargos da dívida segue a política do Banco Central do Brasil (Boletim Focus de 02 de julho de 2021), que projetou em 02 de julho de 2021 a taxa SELIC para os exercícios de 2022, 2023 e 2024 em 6,75%, 6,50% e 6,50%, respectivamente.

Reserva de Contingência

Metas Anuais	VALOR NOMINAL - R\$ milhares	VARIAÇÃO %
2019	0	-
2020	0	-
2021	0	-
2022	984	0,25%
2023	987	4,84%
2024	1.033	

Notas Explicativas:
 1- Os valores fixados para a Reserva de Contingência serão de, no mínimo, 1% do total da proposta e destina-se ao reforço de dotações a serem utilizadas para pagamento de despesas emergenciais, calamidades e outras contingências.



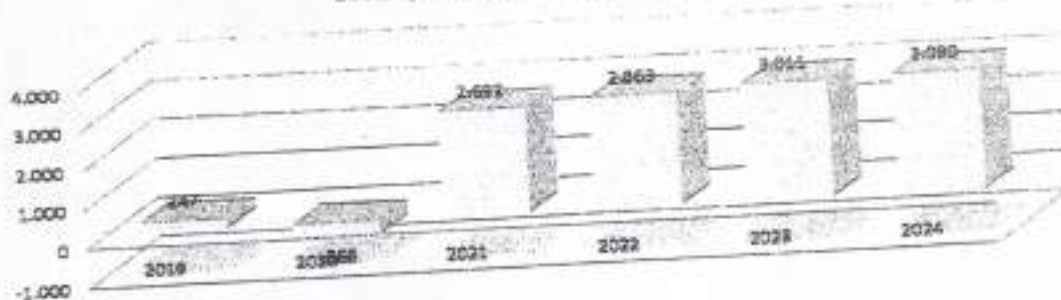
III - Memória de Cálculo das Metas Anuais para os Resultados Primário e Nominal do Município

R\$ milhares


ESPECIFICAÇÃO	2019	2020	2021	2022	2023	2024
RECEITAS (EXCETO INTRA-ORÇAMENTÁRIAS)	70.873	77.682	84.787	98.426	98.898	103.251
Receita Primária (I)	70.840	76.680	82.818	96.362	96.591	100.188
Receitas Primárias Correntes	70.687	75.293	82.818	87.754	82.799	88.135
Impostos, Taxas e Contribuições de Melhoria	13.751	16.351	18.190	19.258	20.308	21.537
Contribuições	1.997	2.450	2.726	2.888	3.052	3.327
Transferências Correntes	52.307	54.448	59.628	63.200	64.834	70.577
Demais Receitas Primárias Correntes	2.912	2.048	2.276	2.410	2.548	2.895
Receitas Primárias de Capital	173	1.397	1.900	10.598	5.782	5.034
Receita Não primária	133	992	98	73	77	62
DESPESAS (EXCETO INTRA-ORÇAMENTÁRIAS)	71.001	75.859	84.787	98.426	98.898	100.080
Despesa Primária - Empenhada/Fixada	70.410	75.038	82.028	95.488	95.383	98.248
Despesas Primárias Correntes	69.195	72.250	79.271	82.511	85.383	88.012
Pessoal e Encargos Sociais	38.574	43.325	50.133	52.275	54.144	59.234
Outras Despesas Correntes	30.591	28.925	28.138	30.236	31.218	31.834
Despesas Primárias de Capital	1.245	2.788	2.756	12.977	10.218	11.834
Pagamento de Restos a Pagar de Despesas Primárias	3.930	3.823	3.843	4.076	4.222	4.389
Despesa Não Primária	591	823	2.780	2.838	3.089	3.171
DESPESA PRIMÁRIA PAGA (II)	70.593	77.058	82.028	95.488	95.580	100.080
RESULTADO PRIMÁRIO (III) = (I-II)	247	-388	2.862	2.863	3.011	3.080
Juros, Encargos e Variações Monetárias Ativos (IV)	0	0	89	73	77	52
Juros, Encargos e Variações Monetárias Passivas Ativos (V)	0	0	239	252	286	286
RESULTADO NOMINAL (VI) = (III + IV - V)	247	-388	2.624	2.684	2.818	2.888

- Notas Explicativas:
- 1 - As receitas e despesas intra-orçamentárias não devem compor o cálculo das Receitas e Despesas Primárias, conforme preconiza a 12ª edição do Manual de Demonstrativos Fiscais - MDF.
 - 2 - Os dados relativos às receitas e despesas foram extraídos das metas fiscais estabelecidas para as mesmas, conforme demonstrado nas memórias de cálculo das receitas e despesas.
 - 3 - O Resultado Primário é calculado pela diferença entre as receitas primárias e despesas primárias.
 - 4 - O cálculo da Meta do Resultado Nominal obedeceu ao método acima da linha estabelecida pelo Governo Federal, por meio da Portaria nº 824, de 08 de julho de 2021, que aprovou a 12ª edição do Manual de Demonstrativos Fiscais - MDF, deduzindo do Resultado Primário, a soma de juros e encargos passivos (juros pagos) e somando a estimativa de juros e encargos ativos (juros recebidos).

EVOLUÇÃO DO RESULTADO PRIMÁRIO



EVOLUÇÃO DO RESULTADO NOMINAL





MUNICÍPIO DE TAMANDARÉ - PE

IV - Metodologia e Memória de Cálculo das Metas Anuais para o Montante da Dívida Pública

MONTANTE DA DÍVIDA

R\$ milhares

ESPECIFICAÇÃO	2019	2020	2021	2022	2023	2024
DÍVIDA CONSOLIDADA (I)	29.100	28.780	26.658	24.125	21.631	19.248
Dívida Mobiliária	0	0	0	0	0	0
Outras Dívidas	29.100	28.780	26.658	24.125	21.631	19.248
DEDUÇÕES (II)	3.994	3.792	50	51	53	55
Ativo Disponível	0	0	0	0	0	0
Haveres Financeiros	6.197	1.862	1.881	1.952	2.015	2.080
(-) Restos a Pagar Processados	29.100	26.850	26.608	24.074	21.578	19.193
DCL (III) = (I-II)						

Notas Explicativas:

1 - A linha de "Deduções" registra os saldos da Disponibilidade de Caixa Bruta, líquidos dos Restos a Pagar Processados. Se o saldo apurado for negativo, ou seja, se o total da Disponibilidade de Caixa Bruta for menor que Restos a Pagar Processados, esse saldo negativo não deverá ser informado. Assim, quando o cálculo de Disponibilidade de Caixa for negativo, o valor dessa linha deverá ser (0) "zero", conforme instruído no Manual de Demonstrativos Fiscais da STN, 12ª Edição.

2 - Para preenchimento do campo da Dívida Consolidada foram consideradas as projeções de amortização conforme demonstrativo abaixo:

	2019	2020	2021	2022	2023	2024
INSS	29.100	28.780	26.397	24.014	21.631	19.248
PASEP	0	0	261	111	0	0
OUTRAS DÍVIDAS	0	0	0	0	0	0
TOTAIS	29.100	28.780	26.658	24.125	21.631	19.248

3 - A projeção do Ativo Disponível e dos Haveres Financeiros de 2021 foi elaborada da seguinte forma:

	Valores em milhares (R\$)
Disponibilidade de caixa em 01 de janeiro de 2021	3.792
(+) Provisão de Entrada de Recursos até 31 de dezembro de 2021	84.787
(-) Disponibilidade de Caixa Bruta	88.579
(-) Restos a pagar a serem pagos em 2021	1.862
(-) Restos a pagar a serem cancelados por prescrição em 2021	0
(-) Despesas orçamentárias a serem pagas em 2021	84.787
(-) Disponibilidade de Caixa Líquida em 2021	1.930





MUNICÍPIO DE TAMANDARÉ - PE
LEI DE DIRETRIZES ORÇAMENTÁRIAS
ANEXO DE METAS FISCAIS
AVALIAÇÃO DO CUMPRIMENTO DAS METAS FISCAIS DO EXERCÍCIO ANTERIOR
2022

R\$ milhares

AMF - Demonstrativo 2 (LRF, Art. 4º § 2º, inciso I)

ESPECIFICAÇÃO	Metas Previstas em 2020 ^a (a)	% PIB ^a	%RCL	Metas Realizadas em 2020 ^a (b)	% PIB ^a	%RCL	Variação	
							Valor (c)=(b-a)	% (c/a)x100
Receita Total	83.220	0,04	109,09	77.682	0,04	101,83	-5.538	-6,65
Receitas Primárias (I)	82.920	0,04	108,70	76.890	0,04	100,53	-6.230	-7,51
Despesa Total	83.220	0,04	109,09	75.659	0,04	99,18	-7.561	-9,09
Despesas Primárias (II)	82.618	0,04	108,30	77.056	0,04	101,01	-5.562	-6,73
Resultado Primário (III) = (I - II)	302	0,00	0,40	-366	0,00	-0,48	-668	-221,19
Resultado Nominal	-302	0,00	-0,40	-366	0,00	-0,48	-64	21,19
Dívida Pública Consolidada	24.776	0,01	32,48	28.780	0,01	37,73	4.004	16,16
Dívida Consolidada Líquida	24.776	0,01	32,48	26.850	0,01	35,20	2.074	8,37

Notas: 1 - Meta de Resultado Primário de 2020 conforme Anexo II da Lei Municipal nº 539/2019 (LDO/2020).

2 - Valores retirados do Anexo 12 da Lei Federal 4.320/64 - Balanço Orçamentário e do Anexo 6 - Demonstrativo dos Resultados Primário e Nominal, do RREO do 6º bimestre da Prestação de Contas Anual de 2020, disponível no Portal da Transparência do Município.

ESPECIFICAÇÃO	VALOR - R\$ milhares
Valor Efetivo (realizado) do PIB Estadual em 2020	204.500.000
Receita Corrente Líquida Municipal em 2020	76.285

Notas Explicativas:

PIB: Apesar de ser parâmetro opcional para os municípios, conforme a 12ª edição do Manual de Demonstrativos Fiscais/STN, foi considerado para esse demonstrativo o PIB de Pernambuco de 2020 no valor de R\$ 204,5 bilhões em valores correntes, publicado pelo site www.condepitem.pe.gov.br e IBGE em 05 de março de 2021.

RCL: Receita Corrente Líquida - RCL para o ano de 2020, conforme Relatório Resumido da Execução Orçamentária-RREO - 6º Bimestre/2020.





MUNICÍPIO DE TAMANDARÉ - PE
LEI DE DIRETRIZES ORÇAMENTÁRIAS
ANEXO DE METAS FISCAIS
METAS FISCAIS ATUAIS COMPARADAS COM AS FIXADAS NOS TRÊS EXERCÍCIOS ANTERIORES
2022

R\$ milhares

AMF - Demonstrativo 3 (LRF, Art. 4º § 2º, inciso II)

ESPECIFICAÇÃO	VALORES A PREÇOS CORRENTES											
	2019	2020	%	2021	%	2022	%	2023	%	2024	%	
Receita Total	70.973	77.682	9,453	84.787	9,146	98.425	16,084	98.609	0,248	103.251	4,844	
Receitas Primárias (I)	70.840	76.690	8,258	84.718	10,468	98.352	16,093	98.591	0,244	103.169	4,843	
Despesa Total	71.001	75.659	6,560	84.787	12,064	98.425	16,085	98.669	0,248	103.251	4,843	
Despesas Primárias (II)	70.593	77.056	9,155	82.026	6,450	95.488	16,412	95.580	0,096	100.080	4,707	
Resultado Primário (III) = (I - II)	247	-366	-0,897	2.692	4,018	2.863	-0,319	3.011	0,147	3.090	-0,064	
Resultado Nominal	247	-366	-248,178	2.524	-789,668	2.684	6,324	2.819	5,049	2.885	2,330	
Dívida Pública Consolidada	29.100	28.780	-1,100	26.658	-7,373	24.125	-9,502	21.631	-10,338	19.248	-11,017	
Dívida Consolidada Líquida	29.100	26.850	-7,732	26.608	-0,900	24.074	-9,527	21.578	-10,367	19.193	-11,052	

ESPECIFICAÇÃO	VALORES A PREÇOS CONSTANTES											
	2019	2020	%	2021	%	2022	%	2023	%	2024	%	
Receita Total	76.508	82.397	7,697	84.787	2,900	94.849	11,867	92.091	-2,908	93.334	1,350	
Receitas Primárias (I)	76.365	81.345	6,522	84.718	4,147	94.778	11,875	92.019	-2,912	93.261	1,350	
Despesa Total	76.538	80.252	4,851	84.787	5,651	94.849	11,867	92.092	-2,907	93.334	1,350	
Despesas Primárias (II)	76.099	81.733	7,405	82.026	0,359	92.019	12,182	89.209	-3,054	90.468	1,411	
Resultado Primário (III) = (I - II)	266	-388	-0,883	2.692	3,788	2.971	-0,307	2.810	0,143	2.793	-0,062	
Resultado Nominal	266	-388	-245,802	2.524	-750,201	2.586	2,461	2.631	1,742	2.608	-0,891	
Dívida Pública Consolidada	31.369	30.527	-2,686	26.658	-12,674	23.249	-12,790	20.189	-13,160	17.399	-13,818	
Dívida Consolidada Líquida	31.369	28.480	-9,212	26.608	-6,571	23.199	-12,813	20.139	-13,188	17.350	-13,852	

Nota: Os índices utilizados neste demonstrativo foram obtidos nos Relatórios FOCUS 02 de julho de 2021, elaborado pelo Ministério da Economia.

ÍNDICES DE INFLAÇÃO

2019	4,31%
2020	1,63%
2021	6,07%
2022	3,77%
2023	3,25%

METODOLOGIA DE CÁLCULO DOS VALORES CONSTANTES

2019	- Valor Corrente x	1,0780
2020	- Valor Corrente x	1,0607
2021	- Valor Corrente	-
2022	- Valor Corrente /	1,0377
2023	- Valor Corrente /	1,0714





TAMANDARÉ

UM NOVO TEMPO PARA NOSSA GENTE

MUNICÍPIO DE TAMANDARÉ - PE
LEI DE DIRETRIZES ORÇAMENTÁRIAS
ANEXO DE METAS FISCAIS
EVOLUÇÃO DO PATRIMÔNIO LÍQUIDO
2022

R\$ milhares

AMF - Demonstrativo 4 (LRP, Art. 4º § 2º, inciso III)

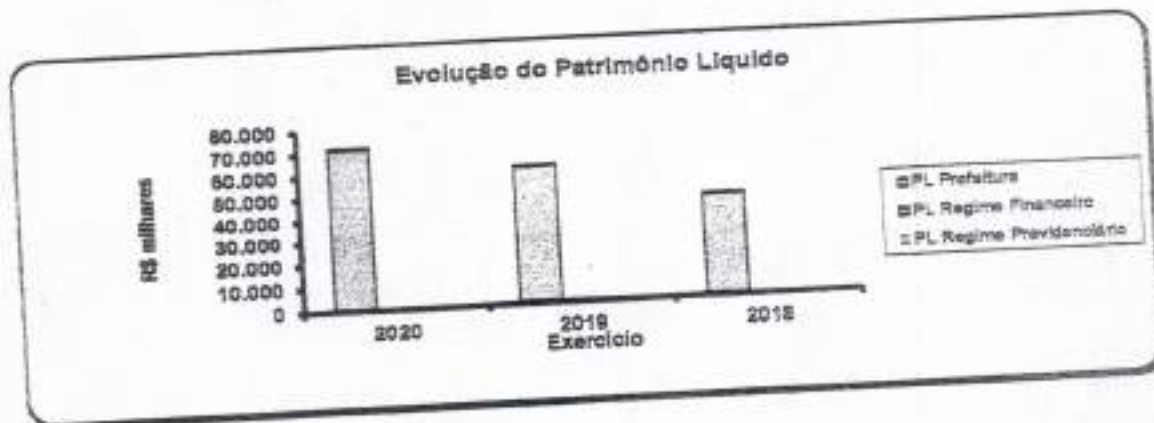
	2020	%	2019	%	2018	%
PATRIMÔNIO LÍQUIDO						
Patrimônio / Capital	254	0	254	0	0	0
Reservas	0	0	0	0	0	0
Resultado Acumulado	71.766	100	60.976	100	45.747	100
TOTAL	72.020	100	61.230	100	45.747	100

REGIME FINANCEIRO

	2020	%	2019	%	2018	%
PATRIMÔNIO LÍQUIDO						
Patrimônio	0	0	0	0	0	0
Reservas	0	0	0	0	0	0
Lucros ou Prejuízos Acumulados	0	0	0	0	0	0
TOTAL	0	0	0	0	0	0

REGIME PREVIDENCIÁRIO

	2020	%	2019	%	2018	%
PATRIMÔNIO LÍQUIDO						
Patrimônio	0	0	0	0	0	0
Reservas	0	0	0	0	0	0
Lucros ou Prejuízos Acumulados	0	0	0	0	0	0
TOTAL	0	0	0	0	0	0



Nota Explicativa:

1 - O Município está vinculado ao Regime Geral de Previdência Social, portanto não existem valores relativos a Patrimônio Líquido do RPPS.



Documento Assinado Digitalmente por: ISAIAS HONORATO DA SILVA MARQUES, SANDRA RAFAELA DE PAIVA, ANDREA DA SILVA MICHELES, LAIS TOMAZ DA COSTA
 Acesse em: <https://eccc.tce.pe.gov.br/epp/validaDoc.seam?codigo=11028d15-aded-4604-ad1f-1b4b8121630b>

5 - Origem e Aplicação dos Recursos Obtidos com a Alienação de Ativos



TAMANDARÉ
 O GOVERNO
 UM NOVO TEMPO PARA NOSSA GENTE

MUNICÍPIO DE TAMANDARÉ - PE
LEI DE DIRETRIZES ORÇAMENTÁRIAS
ANEXO DE METAS FISCAIS
ORIGEM E APLICAÇÃO DOS RECURSOS OBTIDOS COM ALIENAÇÃO DE ATIVOS
2022

	2020 (a)	2019 (b)	2018 (c)
RECEITAS REALIZADAS			
RECEITA DE CAPITAL - ALIENAÇÃO DE ATIVOS (I)	-	-	-
Alienação de Bens Móveis	-	-	-
Alienação de Bens Imóveis	-	-	-
Alienação de Bens Intangíveis	-	-	-
Rendimentos de Aplicações Financeiras	-	-	-
DESPESAS EXECUTADAS			
APLICAÇÃO DOS RECURSOS DA ALIENAÇÃO DE ATIVOS (II)	-	-	-
DESPESAS DE CAPITAL	-	-	-
Investimentos	-	-	-
Inversões Financeiras	-	-	-
Amortização da Dívida	-	-	-
DESPESAS CORRENTES DOS REGIMES DE PREVIDÊNCIA	-	-	-
Regime Geral de Previdência Social	-	-	-
Regime Próprio de Previdência dos Servidores ¹	-	-	-
SALDO FINANCEIRO	(g)=[(Ia-IIId)+(IIIf)]	(h)=[(Ib-IIe)+(IIIf)]	(I)=[(Ic-IIIf)]

VALOR
 Fonte: Anexo 11 do RREO - Demonstrativo da Receita de Alienação de Ativos e Aplicação dos Recursos dos exercícios de 2018, 2019 e 2020.

Notas Explicativas:
 - Despesas previstas no art. 44 da LRF: É vedada a aplicação da receita de capital derivada da alienação de bens e direitos que integram o patrimônio público para o financiamento de despesa corrente, salvo se destinada por lei aos regimes de previdência social, geral e próprio dos servidores públicos.



Documento Assinado Digitalmente por: ISAIAS HONORATO DA SILVA MARQUES, SANDRA RAFAELA DE PAIVA, ANDREA DA SILVA MICHELES, LAIS TOMAZ DA COSTA
 Acesse em: <https://etec.tce.pe.gov.br/gpp/validaDoc.seam> Código do documento: 11028d15-acdd-4b04-ad1e-1b4b821630b

Tabela 6 - Avaliação da Situação Financeira e Atuarial do Regime Próprio de Previdência dos Servidores e das Pensões e Inativos Militares



TAMANDARÉ
 UM NOVO TEMPO PARA NOSSA GENTE

MUNICÍPIO DE TAMANDARÉ - PE
 LEI DE DIRETRIZES ORÇAMENTÁRIAS
 ANEXO DE METAS FISCAIS

AVALIAÇÃO DA SITUAÇÃO FINANCEIRA E ATUARIAL DO REGIME PRÓPRIO DE PREVIDÊNCIA DOS SERVIDORES E DAS PENSÕES E INATIVOS MILITARES
 2022

R\$ mil/mês

AMF - Demonstrativo 8 (LRF, art. 4º, §2º, inciso IV, alínea "a")

RECEITAS E DESPESAS PREVIDENCIÁRIAS DO REGIME PRÓPRIO DE PREVIDÊNCIA DOS SERVIDORES - RPPS

FUNDO EM CAPITALIZAÇÃO (PLANO PREVIDENCIÁRIO)

RECEITAS PREVIDENCIÁRIAS - RPPS (FUNDO EM CAPITALIZAÇÃO)	2018	2019	2020
RECEITAS CORRENTES (I)	-	-	-
Receita de Contribuições dos Segurados	-	-	-
Ativo	-	-	-
Inativo	-	-	-
Pensionista	-	-	-
Receita de Contribuições Patronais	-	-	-
Ativo	-	-	-
Inativo	-	-	-
Pensionista	-	-	-
Receita Patrimonial	-	-	-
Atas Imobiliárias	-	-	-
Atas de Valores Mobiliários	-	-	-
Outras Receitas Patrimoniais	-	-	-
Receita de Serviços	-	-	-
Outras Receitas Correntes	-	-	-
Compensação Financeira entre os Regimes	-	-	-
Aportes Periódicos para Amortização de Déficit Atuarial do RPPS (II)	-	-	-
Demais Receitas Correntes	-	-	-
RECEITAS DE CAPITAL (III)	-	-	-
Alienação de Bens, Direitos e Ativos	-	-	-
Amortização de Empréstimos	-	-	-
Outras Receitas de Capital	-	-	-
TOTAL DAS RECEITAS DO FUNDO EM CAPITALIZAÇÃO (IV) = (I + III + II)	-	-	-
DESPESAS PREVIDENCIÁRIAS - RPPS (FUNDO EM CAPITALIZAÇÃO)	2018	2019	2020
Benefícios	-	-	-
Aposentadorias	-	-	-
Pensões por Morte	-	-	-
Outras Despesas Previdenciárias	-	-	-
Compensação Previdenciária entre Regimes	-	-	-
Demais Despesas Previdenciárias	-	-	-
TOTAL DAS DESPESAS DO FUNDO EM CAPITALIZAÇÃO (V)	-	-	-
RESULTADO PREVIDENCIÁRIO - FUNDO EM CAPITALIZAÇÃO (VI) = (IV - V)	-	-	-
RECURSOS RPPS ARRECADADOS EM EXERCÍCIOS ANTERIORES	2018	2019	2020
ROR	-	-	-
RESERVA ORÇAMENTÁRIA DO RPPS	2018	2019	2020
VALOR	-	-	-
APORTES DE RECURSOS PARA O FUNDO EM CAPITALIZAÇÃO DO RPPS	2018	2019	2020
Plano de Amortização - Contribuição Patronal Suplementar	-	-	-
Plano de Amortização - Aporte Periódico de Valores Predefinidos	-	-	-
Outros Aportes para o RPPS	-	-	-
Recursos para Cobertura de Déficit Financeiro	-	-	-
BENS E DIREITOS DO RPPS (FUNDO EM CAPITALIZAÇÃO)	2018	2019	2020
Caixa e Equivalentes de Caixa	-	-	-
Investimentos e Aplicações	-	-	-
Outro Bens e Direitos	-	-	-

FUNDO EM REPARTIÇÃO (PLANO FINANCEIRO)



Documento Assinado Digitalmente por: ISAIAS HONORATO DA SILVA MARQUES, SANDRA RAFAELA DE PAIVA, ANDREA DA SILVA MICHELES, LAIS TOMAZ DA COSTA
 Acesse em: <https://eccc.tce.pe.gov.br/epd/validarDoc.seam> Código do documento: 11028d15-acdd-4604-ad1f-1b4b872f630b



RECEITAS PREVIDENCIÁRIAS - RPPS (FUNDO EM REPARTIÇÃO)	2018	2019	2020
RECEITAS CORRENTES (VII)			
Recetta de Contribuições dos Segurados			
Ativo			
Inativo			
Pensionista			
Recetta de Contribuições Patronais			
Ativo			
Inativo			
Pensionista			
Recetta Patrimonial			
Recetas Imobiliárias			
Recetas de Valores Mobiliários			
Outras Recetas Patrimoniais			
Recetta de Serviços			
Outras Recetas Correntes			
Compensação Financeira entre os Regimes			
Demais Recetas Correntes			
RECEITAS DE CAPITAL (VIII)			
Alienação de Bens, Direitos e Ativos			
Amortização de Empréstimos			
Outras Recetas de Capital			
TOTAL DAS RECEITAS DO FUNDO REPARTIÇÃO (IX) = (VII + VIII)			
DESPESAS PREVIDENCIÁRIAS - RPPS (FUNDO EM REPARTIÇÃO)	2018	2019	2020
Benefícios			
Aposentadorias			
Pensões por Morte			
Outras Despesas Previdenciárias			
Compensação Financeira entre Regimes			
Demais Despesas Previdenciárias			
TOTAL DAS DESPESAS DO FUNDO EM REPARTIÇÃO (X)			
RESULTADO PREVIDENCIÁRIO - FUNDO EM REPARTIÇÃO (XI) = (IX - X)			
APORTES DE RECURSOS PARA O FUNDO EM REPARTIÇÃO DO RPPS	2018	2019	2020
Recursos para Cobertura de Insuficiência Financeira			
Recursos Para Formação de Reserva			
BENS E DIREITOS DO RPPS (FUNDO EM REPARTIÇÃO)	2018	2019	2020
Caixa e Equivalentes de Caixa			
Investimentos e Aplicações			
Outros Bens e Direitos			
ADMINISTRAÇÃO DO REGIME PRÓPRIO DE PREVIDÊNCIA DOS SERVIDORES - RPPS			
RECEITAS DA ADMINISTRAÇÃO - RPPS	2018	2019	2020
Recetas Correntes			
TOTAL DAS RECEITAS DA ADMINISTRAÇÃO RPPS - (XII)			
DESPESAS DA ADMINISTRAÇÃO - RPPS	2018	2019	2020
Despesas Correntes (XIII)			
Pessoal e Encargos Sociais			
Demais Despesas Correntes			
Despesas de Capital (XIV)			
TOTAL DAS DESPESAS DA ADMINISTRAÇÃO RPPS (XV) = (XIII + XIV)			
RESULTADO DA ADMINISTRAÇÃO RPPS (XVI) = (XII - XV)			

SEMPRE



Documento Assinado Digitalmente por: ISAIAS HONORATO DA SILVA MARQUES, SANDRA RAFAELA DE PAIVA, ANDREA DA SILVA MICHELES, LAIS TOMAZ DA COSTA
 Acesse em: <https://etce.tce-pe.gov.br/gpp/validaDoc.seam> Código do documento: 11028d15-acdd-4b04-ad1f-1b4b812f630b

	2018	2019	2020
BENS E DIREITOS DO RPPB - ADMINISTRAÇÃO DO RPPB			
Caixa e Equivalências de Caixa	-	-	-
Investimentos e Aplicações	-	-	-
Outros Bens e Direitos	-	-	-
BENEFÍCIOS PREVIDENCIÁRIOS MANTIDOS PELO TESOUREIRO			
RECEITAS PREVIDENCIÁRIAS (BENEFÍCIOS MANTIDOS PELO TESOUREIRO)			
Contribuições dos Servidores	-	-	-
Demais Receitas Previdenciárias	-	-	-
TOTAL DAS RECEITAS (BENEFÍCIOS MANTIDOS PELO TESOUREIRO) (XVII)	-	-	-
DESPESAS PREVIDENCIÁRIAS (BENEFÍCIOS MANTIDOS PELO TESOUREIRO)			
Aposentadorias	-	-	-
Pensões	-	-	-
Outras Despesas Previdenciárias	-	-	-
TOTAL DAS DESPESAS (BENEFÍCIOS MANTIDOS PELO TESOUREIRO) (XVIII)	-	-	-
RESULTADO DOS BENEFÍCIOS MANTIDOS PELO TESOUREIRO (XIX) = (XVII) - (XVIII)	-	-	-



Nota Explicativa: Não existem valores para RPPB em razão do Município estar vinculado ao Regime Geral de Previdência Social, administrado pelo INSS e objeto de demonstrativo na LDO da União.

Tabela 6.1 - Projeção Atuarial do Regime Próprio de Previdência dos Servidores



TAMANDARÉ
UM NOVO TEMPO PARA NOSSA CENTE

MUNICÍPIO DE TAMANDARÉ - PE
LEI DE DIRETRIZES ORÇAMENTÁRIAS

ANEXO DE METAS FISCAIS

AVALIAÇÃO DA SITUAÇÃO FINANCEIRA E ATUARIAL DO REGIME PRÓPRIO DE PREVIDÊNCIA DOS SERVIDORES E DAS PENSÕES E INATIVOS MILITARES

2022

R\$ milhares

AMF - Demonstrativo 6 (LRF, art.4º, §2º, inciso IV, alínea "a")

PROJEÇÃO ATUARIAL DO REGIME PRÓPRIO DE PREVIDÊNCIA DOS SERVIDORES

FUNDO EM CAPITALIZAÇÃO (PLANO PREVIDENCIÁRIO)

EXERCÍCIO	Receitas Previdenciárias (a)	Despesas Previdenciárias (b)	Resultado Previdenciário (c) = (a-b)	Saldo Financeiro do Exercício (d) = (d Exercício Anterior) + (c)
2020	-	-	-	-
2021	-	-	-	-
2022	-	-	-	-
2023	-	-	-	-
2024	-	-	-	-
2025	-	-	-	-
2026	-	-	-	-
2027	-	-	-	-
2028	-	-	-	-
2029	-	-	-	-
2030	-	-	-	-
2031	-	-	-	-
2032	-	-	-	-
2033	-	-	-	-
2034	-	-	-	-
2035	-	-	-	-
2036	-	-	-	-
2037	-	-	-	-
2038	-	-	-	-
2039	-	-	-	-
2040	-	-	-	-
2041	-	-	-	-
2042	-	-	-	-
2043	-	-	-	-
2044	-	-	-	-
2045	-	-	-	-
2046	-	-	-	-
2047	-	-	-	-
2048	-	-	-	-
2049	-	-	-	-
2050	-	-	-	-
2051	-	-	-	-
2052	-	-	-	-
2053	-	-	-	-
2054	-	-	-	-
2055	-	-	-	-

(continua)

Documento Assinado Digitalmente por: ISAIAS HONORATO DA SILVA MARQUES, SANDRA RAFAELA DE PAIVA, ANDREA DA SILVA MICHELES, LAIS TOMAZ DA COSTA
Acesse em: https://etce.tce.pe.gov.br/ppp/validaDoc.seam?codigo_documento=11028d15-acdd-4b04-ad1f-1b4b8f2f630b



Documento Assinado Digitalmente por: ISAIAS HONORATO DA SILVA MARQUES, SANDRA RAFAELA DE PAIVA, ANDREA DA SILVA MICHELLES, LUIS TOMAZ DA COSTA
Acesse em: <https://etce.tce-pe.gov.br/ppp/validaDoc.seam> Código do documento: 11028d15-acdd-4b04-ad1f-1b4b812f630b

EXERCÍCIO	Receitas Previdenciárias (a)	Despesas Previdenciárias (b)	Resultado Previdenciário (c) = (a-b)	Saldo Financeiro do Exercício (d) = (d Exercício Anterior) + (c)
2056			-	-
2057			-	-
2058			-	-
2059			-	-
2060			-	-
2061			-	-
2062			-	-
2063			-	-
2064			-	-
2065			-	-
2066			-	-
2067			-	-
2068			-	-
2069			-	-
2070			-	-
2071			-	-
2072			-	-
2073			-	-
2074			-	-
2075			-	-
2076			-	-
2077			-	-
2078			-	-
2079			-	-
2080			-	-
2081			-	-
2082			-	-
2083			-	-
2084			-	-
2085			-	-
2086			-	-
2087			-	-
2088			-	-
2089			-	-
2090			-	-
2091			-	-
2092			-	-
2093			-	-
2094			-	-
2095			-	-

Nota Explicativa: Não existem valores para RPPS em razão do Município estar vinculado ao Regime Geral de Previdência Social administrado pelo INSS e objeto de demonstrativo na LDO da União.

Tabela 6.2 - Projeção Atuarial do Regime Próprio de Previdência dos Servidores



TAMANDARÉ
UM NOVO TEMPO PARA NOSSA CENTE

MUNICÍPIO DE TAMANDARÉ - PE
LEI DE DIRETRIZES ORÇAMENTÁRIAS

ANEXO DE METAS FISCAIS

AVALIAÇÃO DA SITUAÇÃO FINANCEIRA E ATUARIAL DO REGIME PRÓPRIO DE PREVIDÊNCIA DOS SERVIDORES E DAS PENSÕES E INATIVOS MILITARES

2022

RS milhões

AMF - Demonstrativo 6 (LRF, art.4º, §2º, inciso IV, alínea "a")

PROJEÇÃO ATUARIAL DO REGIME PRÓPRIO DE PREVIDÊNCIA DOS SERVIDORES

FUNDO EM REPARTIÇÃO (PLANO FINANCEIRO)

EXERCÍCIO	Receitas Previdenciárias (a)	Despesas Previdenciárias (b)	Resultado Previdenciário (c) = (a-b)	Saldo Financeiro do Exercício (d) = (d Exercício Anterior) + c
2020	-	-	-	-
2021				
2022				
2023				
2024				
2025				
2026				
2027				
2028				
2029				
2030				
2031				
2032				
2033				
2034				
2035				
2036				
2037				
2038				
2039				
2040				
2041				
2042				
2043				
2044				
2045				
2046				
2047				
2048				
2049				
2050				
2051				
2052				
2053				
2054				
2055				

(continua)

Documento Assinado Digitalmente por: ISAIAS HONORATO DA SILVA MARQUES, SANDRA RAFAELA DE PAIVA, ANDREA DA SILVA MICHELES, LAIS TOMAZ DA COSTA
Acesse em: <https://etce.tce.pe.gov.br/ppp/validaDoc.seam> Código do documento: 11028d15-acdd-4b04-ad1f-1b4b8f21630b

(continua)



EXERCÍCIO	Receitas Previdenciárias (a)	Despesas Previdenciárias (b)	Resultado Previdenciário (c) = (a-b)	Saldo Financeiro do Exercício (d) = (d Exercício Anterior) + (c)
2056			-	-
2057			-	-
2058			-	-
2059			-	-
2060			-	-
2061			-	-
2062			-	-
2063			-	-
2064			-	-
2065			-	-
2066			-	-
2067			-	-
2068			-	-
2069			-	-
2070			-	-
2071			-	-
2072			-	-
2073			-	-
2074			-	-
2075			-	-
2076			-	-
2077			-	-
2078			-	-
2079			-	-
2080			-	-
2081			-	-
2082			-	-
2083			-	-
2084			-	-
2085			-	-
2086			-	-
2087			-	-
2088			-	-
2089			-	-
2090			-	-
2091			-	-
2092			-	-
2093			-	-
2094			-	-
2095			-	-

Nota Explicativa: Não existem valores para RPPS em razão do Município estar vinculado ao Regime Geral de Previdência Social, administrado pelo INSS e objeto de demonstrativo na LDO da União.

Documento Assinado Digitalmente por: ISAIAS HONORATO DA SILVA MARQUES, SANDRA RAFAELA DE PAIVA, ANDREA DA SILVA MICHELES, LAIS TOMAZ DA COSTA
Acesse em: <https://etce.fcc.pe.gov.br/ppp/validaDoc.seam> Código do documento: 11028d15-acdd-4b04-ad1f-1b4b812f630b



TAMANDARÉ
UM NOVO TEMPO PARA NOSSA CENTE

MUNICÍPIO DE TAMANDARÉ - PE
LEI DE DIRETRIZES ORÇAMENTÁRIAS
ANEXO DE METAS FISCAIS
ESTIMATIVA E COMPENSAÇÃO DA RENÚNCIA DE RECEITA
2022

R\$ mil/mês

AMF - Demonstrativo 7 (LRF, Art. 4º § 2º, inciso V)

TRIBUTO	MODALIDADE	SETORES/ PROGRAMAS/ BENEFICIÁRIO	RENÚNCIA DE RECEITA PREVISTA			COMPENSAÇÃO
			2022	2023	2024	
TOTAL						

Não são estimados valores, para renúncia de receita, relativos a eventual concessão de benefício fiscal, a serem concedidos nos termos do art. 14 da Lei de Responsabilidade Fiscal e nos termos do texto legal do Projeto de Lei de Diretrizes Orçamentárias para 2022, devendo ser feito estudo de impacto orçamentário-financeiro por ocasião da concessão do benefício, durante o exercício respectivo.

Documento Assinado Digitalmente por: SAIAS HONORATO DA SILVA MARQUES, SANDRA RAFAELA DE PAIVA, ANDREA DA SILVA MICHELES, LAIS TOMAZ DA COSTA
 Acesse em: <https://etce.tce.pe.gov.br/eppl/validarDoc.seam> Código do documento: 11028d15-acdd-4b04-ad1f-1b4b8f2f630b



TAMANDARÉ
UM NOVO TEMPO PARA NOSSA CENTE

MUNICÍPIO DE TAMANDARÉ - PE
LEI DE DIRETRIZES ORÇAMENTÁRIAS
ANEXO DE METAS FISCAIS
MARGEM DE EXPANSÃO DAS DESPESAS OBRIGATÓRIAS DE CARÁTER CONTINUADO
2022

AMF - Demonstrativo 8 (LRF, Art. 4º § 2º, inciso V)	Valor Previsto para 2022	RS milhares
EVENTOS		4.938
Aumento Permanente da Receita		-
(-) Transferências Constitucionais		240
(-) Transferências ao FUNDEB		4.700
Saldo Final do Aumento Permanente de Receita (I)		-
Redução Permanente de Despesa (II)		4.700
Margem Bruta (III) = (I+II)		2.142
Saldo Utilizado na Margem Bruta (IV)		2.142
Novas DOCC		-
Novas DOCC geradas por PPP		2.558
Margem Líquida de Expansão de DOCC (V) = (III-IV)		-

Notas Explicativas:

1 - As Despesas Obrigatórias de Caráter Continuado, nos termos do art. 17 da LRF, para o Município em 2022, decorrem do aumento do salário mínimo nacional, estimado em R\$ 1.147,00, conforme previsto no PLDO 2022 da União.

2 - Foi considerado, para 2022, aumento de receita de até 3,20%, resultante da taxa de inflação de 3,77% multiplicado pelo fator de sensibilidade dos parâmetros macroeconômicos de 0,53%, resultando em 2,00%, e a taxa de crescimento do PIB de 2,10% multiplicado pelo fator de sensibilidade dos parâmetros macroeconômicos de 0,53%, resultou em 1,20%, ambos indicadores disponíveis no Relatório FOCUS do Banco Central do Brasil, publicado em 02 de julho de 2021.



GOVERNO DE
TAMANDARÉ
UM NOVO TEMPO PARA NOSSA CENTE



Documento Assinado Digitalmente por: ISAIAS HONORATO DA SILVA MARQUES, SANDRA RAFAELA DE PAIVA, ANDREA DA SILVA MICHELES, LAIS TOMAZ DA COSTA
Acesse em: <https://etce.tce.pe.gov.br/epp/validaDoc.seam> Código do documento: 11028d15a0cdd4b04ad1f1b4b8f21630b

ANEXO III

LEI DE DIRETRIZES ORÇAMENTÁRIAS

MUNICÍPIO DE TAMANDARÉ

EXERCÍCIO DE 2024

ANEXO DE RISCOS FISCAIS



TAMANDARÁ
UM NOVO TEMPO PARA NOSSA CIDADANIA



Documento Assinado Digitalmente por: ISAIAS HONORATO DA SILVA MARQUES, SANDRA RAFAELA DE PAIVA, ANDREA DA SILVA MICHELES, LAIS TOMAZ DA COSTA
Acesse em: https://etec.tce.pe.gov.br/gpp/validadoc.seam?codigo_documento=1102815-5-2022-404-111F-104b8f21630b

ANEXO III – RISCOS FISCAIS LEI DE DIRETRIZES ORÇAMENTÁRIAS PARA O EXERCÍCIO DE 2022

APRESENTAÇÃO:

O presente Anexo de Riscos Fiscais da Lei de Diretrizes Orçamentárias (LDO) do Município, para 2022, foi determinado pelo § 3º do art. 4º da Lei Complementar nº 101, de 10 de maio de 2000 (LRF), com a finalidade de registrar e avaliar os passivos contingentes e outros riscos capazes de afetar as contas públicas, bem como informar as providências a serem tomadas pela Administração, caso os riscos se concretizem.

Lei Complementar nº 101/2000.

Art. 4º.

“§ 3º A lei de diretrizes orçamentárias conterá Anexo de Riscos Fiscais, onde serão avaliados os passivos contingentes e outros riscos capazes de afetar as contas públicas, informando as providências a serem tomadas, caso se concretizem.

Riscos Fiscais são possibilidades de ocorrências de eventos que venham a impactar negativamente nas contas públicas, eventos estes resultantes da realização das ações previstas no programa de trabalho para o exercício ou decorrentes das metas de resultados correspondendo, assim, aos riscos provenientes das obrigações financeiras do governo.

A Resolução do Conselho Federal de Contabilidade (CFC) nº 1.180/09, que aprovou a NBC T 19.7, que trata de provisões, passivos, contingências passivas e contingências ativas definiu, nos seguintes termos:

Contingência passiva é uma possível obrigação presente cuja existência será confirmada somente pela ocorrência de um ou mais eventos futuros que não estão totalmente sob o controle da entidade; ou é uma obrigação presente que surge em decorrência de eventos passados, mas que não é reconhecida porque é improvável que a entidade tenha de liquidá-la; ou porque o valor da obrigação não pode ser estimado com suficiente segurança.

A **Reserva de Contingência**, conforme estabelecido na alínea “b” do inciso III do art. 5º da LRF destina-se ao atendimento de passivos contingentes e outros riscos e eventos fiscais imprevistos, nos quais se incluem as alterações e adequações orçamentárias em conformidade com o disposto no inciso III do § 1º do art. 43 da Lei Federal nº 4.320, de 1964.

Constará da Lei Orçamentária pelo menos 1% (um por cento) da receita corrente líquida para a reserva de contingência.

Também é possível superar ocorrências de eventos de que trata este anexo, por meio de realocação ou redução de despesas discricionárias.



No exercício de 2022 poderão vir a acontecer fatos que impliquem nos seguintes riscos fiscais:

1. Não atingimento das metas de arrecadação de receitas e aumentos de despesas em decorrência de:

- a) Ritmo de crescimento da atividade econômica do País abaixo do que está sendo projetado, com reflexo no nível de arrecadação dos tributos municipais dos recursos resultantes de transferências constitucionais e legais feitas por outros entes federativos;
- b) Flutuações na taxa de câmbio e/ou aumento da taxa de juros, que tragam reflexos para a economia, implicando em aumento do custo do serviço da dívida (juros e amortizações);
- c) Ocorrência de índices inflacionários diferentes daqueles previstos, que venha a prejudicar as metas fiscais consideradas nas projeções desta LDO;
- d) Inadimplência superior às estimativas de recebimentos dos créditos da dívida ativa tributária, previstos nas campanhas de cobrança administrativa e judicial, consoante disposições do Código Tributário Municipal, da Lei Federal nº 6.830, de 22 de setembro de 1980 e atualizações;

2. Socorro à população em caso de situações emergenciais, de calamidade pública, epidemias, pandemias, notadamente a continuidade dos efeitos da pandemia do Covid-19 e enchentes, em valores superiores aos estimados para programas assistenciais, saúde e da defesa civil que constarão da Lei Orçamentária.

3. Desastres ambientais de grandes proporções no território do município.

4. Ocorrência de decisões judiciais que impliquem em despesas não previstas e orçadas em valor menor do que o montante imputado.

Havendo as ocorrências citadas, serão tomadas as providências referenciadas na folha anterior, por meio de utilização da reserva de contingência e realocação de recursos e redução de despesas discricionárias, assim como em situações emergenciais e de calamidade haverá gestão de riscos.

Considerando riscos hipotéticos, a quantificação financeira é de difícil mensuração, enquadrando-se em contingências passivas.

Anexa Tabela de Riscos Fiscais, modelo STN.

MUNICÍPIO DE TAMANDARÉ - PE
LEI DE DIRETRIZES ORÇAMENTÁRIAS
ANEXO DE RISCOS FISCAIS
DEMONSTRATIVO DE RISCOS FISCAIS E PROVIDÊNCIAS
2022

R\$ milhares

ARF (LRF, art 4º, § 3º)

PASSIVOS CONTINGENTES		PROVIDÊNCIAS	
Descrição	Valor	Descrição	Valor
	1.000		1.000
Demandas Judiciais	1.000	Abertura de crédito adicionais a partir de anulação de dotações de despesas discricionárias.	0
Ações Judiciais que poderão compor os precatórios ou RPV.	0		0
Dívidas em Processo de Reconhecimento	0		0
Avais e Garantias Concedidas	0		984
Assunção de Passivos	984		984
Assistências Diversas	984	Abertura de crédito adicionais a partir da Reserva de Contingência.	0
Ações emergenciais por ocorrências de enchentes, catástrofes, epidemias, pandemias, queda de barreiras, seca e outras calamidades públicas.	0		1.984
Outros Passivos Contingentes	1.984	SUBTOTAL	
SUBTOTAL			

DEMAIS RISCOS FISCAIS PASSIVOS		PROVIDÊNCIAS	
Descrição	Valor	Descrição	Valor
	11.543		11.543
Frustração de Arrecadação	9.255	Contingenciamento das despesas/limitação/bloqueio de empenho de investimento com fonte de recursos de emendas parlamentares e convênios.	9.255
Não recebimento de emendas parlamentares e recursos de convênios do governo federal e estadual.	2.288	Contingenciamento de despesas discricionárias.	2.288
Frustração de Arrecadação de Recursos Ordinários e outras receitas correntes.	5		5
Restituição de Tributos a Maior	5	Adoção de procedimentos contábeis para restituição dos tributos	0
Restituição de Tributos Recolhidos a Maior	0		0
Divergência de Projeções:	0		11.548
Outros Riscos Fiscais	11.548	SUBTOTAL	
SUBTOTAL	13.532	TOTAL	13.532
TOTAL			





GOVERNO MUNICIPAL
TAMANDARÉ
UM NOVO TEMPO PARA NOSSA CIDADANIA

ANEXO IV

LEI DE DIRETRIZES ORÇAMENTÁRIAS

MUNICÍPIO TAMANDARÉ

EXERCÍCIO DE 2022

**ANEXO DE OBRAS EM EXECUÇÃO, DESPESAS
DE CONSERVAÇÃO DO PATRIMÔNIO
PÚBLICO E NOVOS PROJETOS**



Documento Assinado Digitalmente por: ISAIAS HONORATO DA SILVA MARQUES, SANDRA RAFAELA DE PAIVA, ANDREA DA SILVA MICHELES, LAIS TOMAZ DA COSTA
Acesse em: <https://etce.tce.pe.gov.br/epp/validaDoc.seam> Código do documento: 11028d15-acdd-4b04-ad1f-1b4b8f21630b



GOVERNO DE
TAMANDARÉ
UM NOVO TEMPO PARA NOSSA CENTE



Documento Assinado Digitalmente por: ISAIAS HONORATO DA SILVA MARQUES, SANDRA RAFAELA DE PAIVA, ANDREA DA SILVA MICHELES, LAIS TOMAZ DA COSTA
Acesse em: <https://etce.tce.pe.gov.br/opp/validaDoc.seam> Código do documento: 11028d15-acdd-4b04-ad1f-1b4b8121630b

APRESENTAÇÃO

A Lei Complementar nº 101, de 4 de maio de 2000, estabeleceu no art. 45 que somente deverão ser incluídos novos projetos após adequadamente atendidos os em andamento e contempladas as despesas de conservação do patrimônio público, nos termos que dispuser a lei de diretrizes orçamentárias.

O presente anexo contém a discriminação das obras em andamento, despesas previstas para conservação do patrimônio e os novos projetos que serão incluídos na lei orçamentária para 2022, para atendimento das disposições do parágrafo único do referido art. 45 da LRF.

Estão evidenciadas detalhadamente, a seguir:

- I - Obras em Andamento;
- II - Despesas para Conservação do Patrimônio;
- III - Novos Projetos



TAMANDARÉ

UM NOVO TEMPO PARA NOSSA CENTE

MUNICÍPIO DE TAMANDARÉ - PE LEI DE DIRETRIZES ORÇAMENTÁRIAS 2022

ANEXO IV - DEMONSTRATIVO DE OBRAS EM EXECUÇÃO, DESPESAS DE CONSERVAÇÃO DO PATRIMÔNIO PÚBLICO E NOVOS PROJETOS

(Art. 45 da LRF)

IDENTIFICAÇÃO DOS PROJETOS	OBRAS EM EXECUÇÃO EM 2022	VALOR A SER GASTO EM 2022 COM CONSERVAÇÃO DO PATRIMÔNIO	GASTO COM NOVOS PROJETOS EM 2022
SECRETARIA MUNICIPAL DE INFRA ESTRUTURA			
Manutenção e recuperação de Estradas Vicinais	0,00	100.000,00	0,00
Pavimentação em Paralelepípedo, incluindo Projeto Boca da Barra	0,00	0,00	5.000,00
Recapeamento Asfáltico e Manutenção	0,00	1.910.000,00	0,00
Reformas de Prédios Públicos	0,00	100.000,00	0,00
Reforma de praças	0,00	50.000,00	0,00
Manutenção de Iluminação Pública	0,00	800.000,00	0,00
Requalificação da Orla "Zona Urbana"	0,00	0,00	0,00
Construção de Ciclovia	0,00	0,00	1.500,00
Requalificação do Campo de Futebol	0,00	0,00	0,00
Ampliação do Cemitério Municipal	0,00	0,00	0,00
Construção de Pátio de Eventos	0,00	0,00	0,00
Construção de Pontos de Mototaxis	0,00	0,00	0,00
Implantação de Quiosques Projeto Orla Boca da Barra	0,00	0,00	1.200,00
Iluminação Pública Projeto Orla Boca da Barra	0,00	0,00	2.400,00
Subtotal	0,00	2.760.000,00	8.888.402,00
FUNDO MUNICIPAL DE SAÚDE			
Reformas e manutenção de USF's na área urbana e zona rural	0,00	50.000,00	0,00
Subtotal	0,00	50.000,00	0,00
SECRETARIA MUNICIPAL DE EDUCAÇÃO			
Reforma e manutenção de escolas	0,00	500.000,00	0,00
Subtotal	0,00	500.000,00	0,00
TOTAL GERAL	0,00	3.310.000,00	8.888.402,00

RESUMO

IDENTIFICAÇÃO	CUSTO TOTAL DA OBRA (R\$)
OBRAS EM ANDAMENTO	0,00
CONSERVAÇÃO DO PATRIMÔNIO PÚBLICO	1.600.000,00
NOVOS PROJETOS	10.598.402,00
TOTAL	12.198.402,00



Documento Assinado Digitalmente por: ISAIAS HONORATO DA SILVA MARQUES, SANDRA RAFAEL A DE PAIVA, ANDREIA DA SILVA MICHELES, LAIS TOMAZ DA COSTA
Acesse em: https://etce.tce.pe.gov.br/gpp/validadoc.seam?codigo_documento=11028d15-acdd-4b04-ad11-f1b4b812630b